


Krise ohne Ende?

Entwicklungen in der TK-/DV-/IT-Branche

ver.di-Landesbezirk Baden-Württemberg, FB 9
Klausurtagung Landesbezirksfachbereichsvorstand
Hornberg-Niederwasser, 07.05.2003

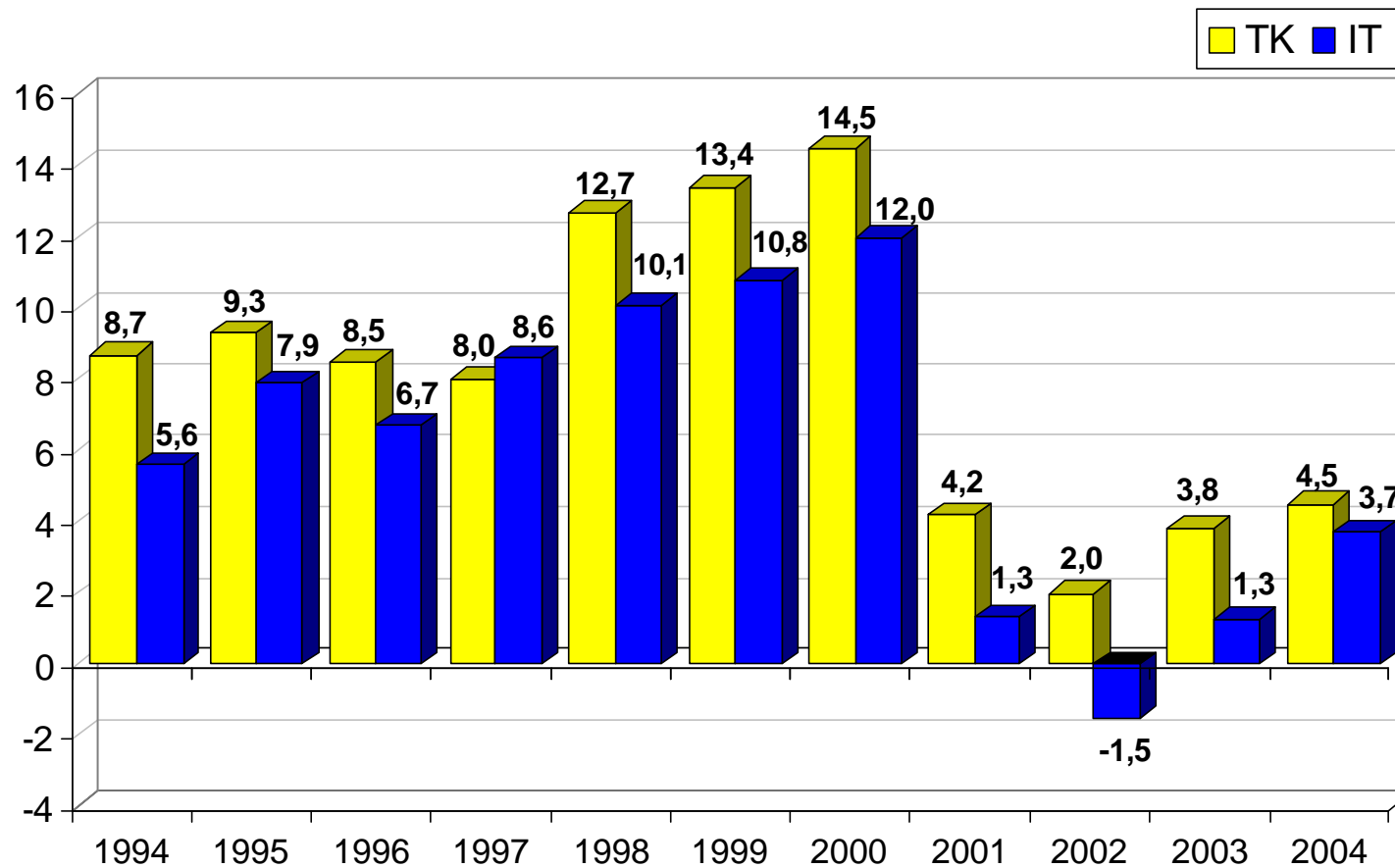
Ein Absturz ohne Beispiel ...



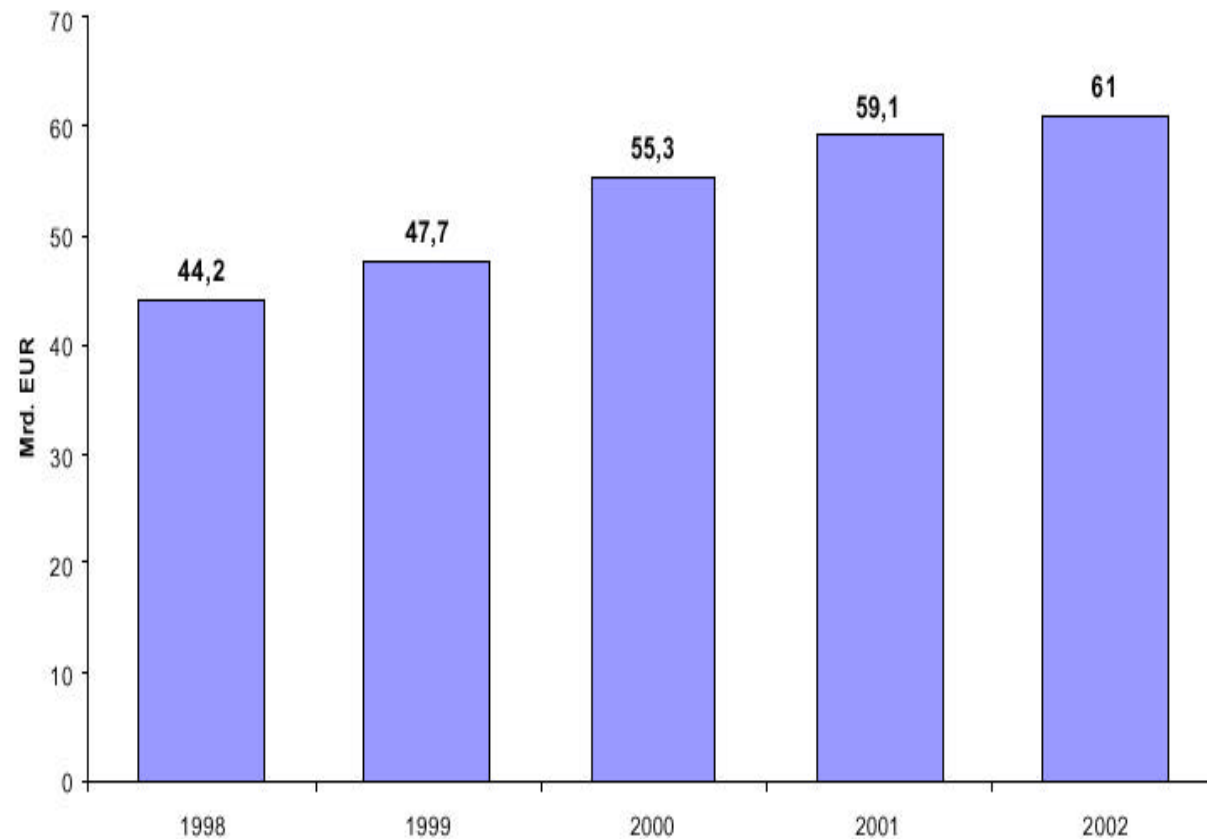
Erscheinungsformen der Krise

- Wachstumsabschwächung
- Rekordverluste / -abschreibungen
- Verschuldung (Stand 01/2003)
 - France Télécom 69,7 Mrd. Euro
 - DTAG 64,0 Mrd. Euro
 - Telefónica 24,6 Mrd. Euro
 - BT Group 20,0 Mrd. Euro
- Kapitalvernichtung (Zeitraum 03/2000 – 09/2002)
 - DTAG 226 Mrd. Euro
 - France Télécom 165 Mrd. Euro
 - BT Group 89 Mrd. Euro
 - Telefónica 53 Mrd. Euro
- Pleiten und Firmendesaster (Worldcom, Mobilcom, ...)
- Beschäftigungsabbau

Wachstumsraten ITK-Märkte Westeuropa (TK / IT) 1994-2004



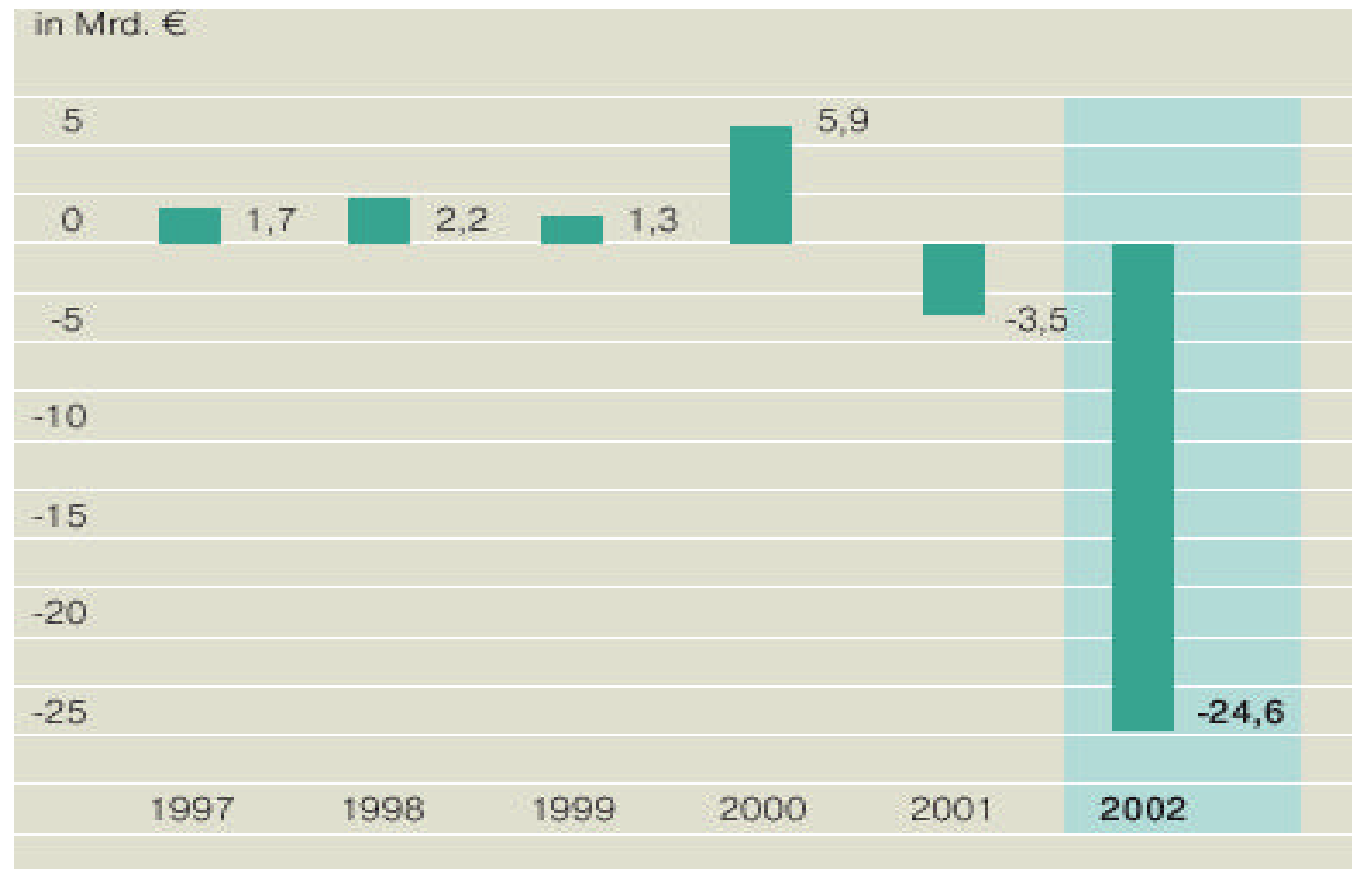
Umsätze TK-Markt (Dienstleistungen) Deutschland 1998-2002



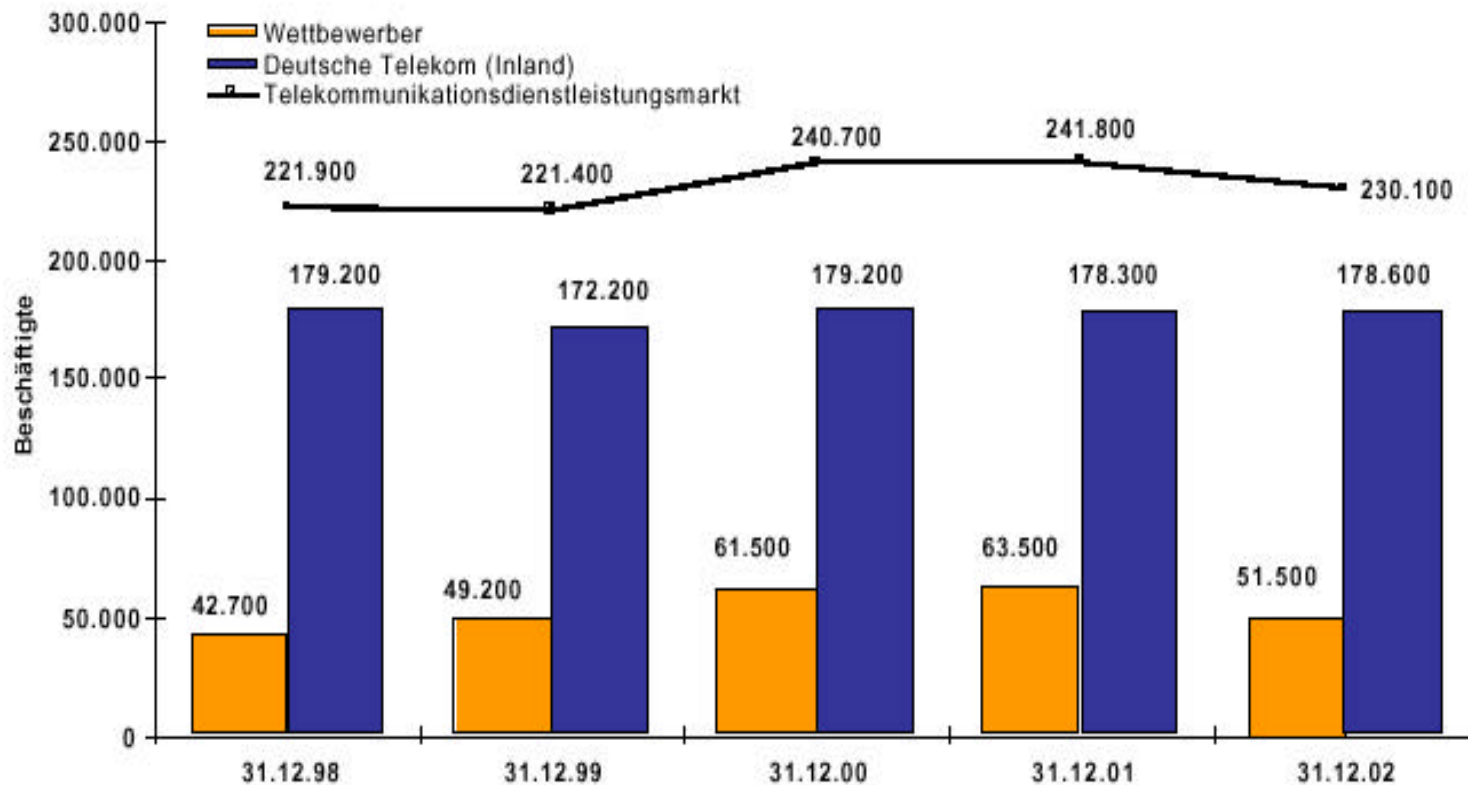
Umsätze DTAG 1997-2002



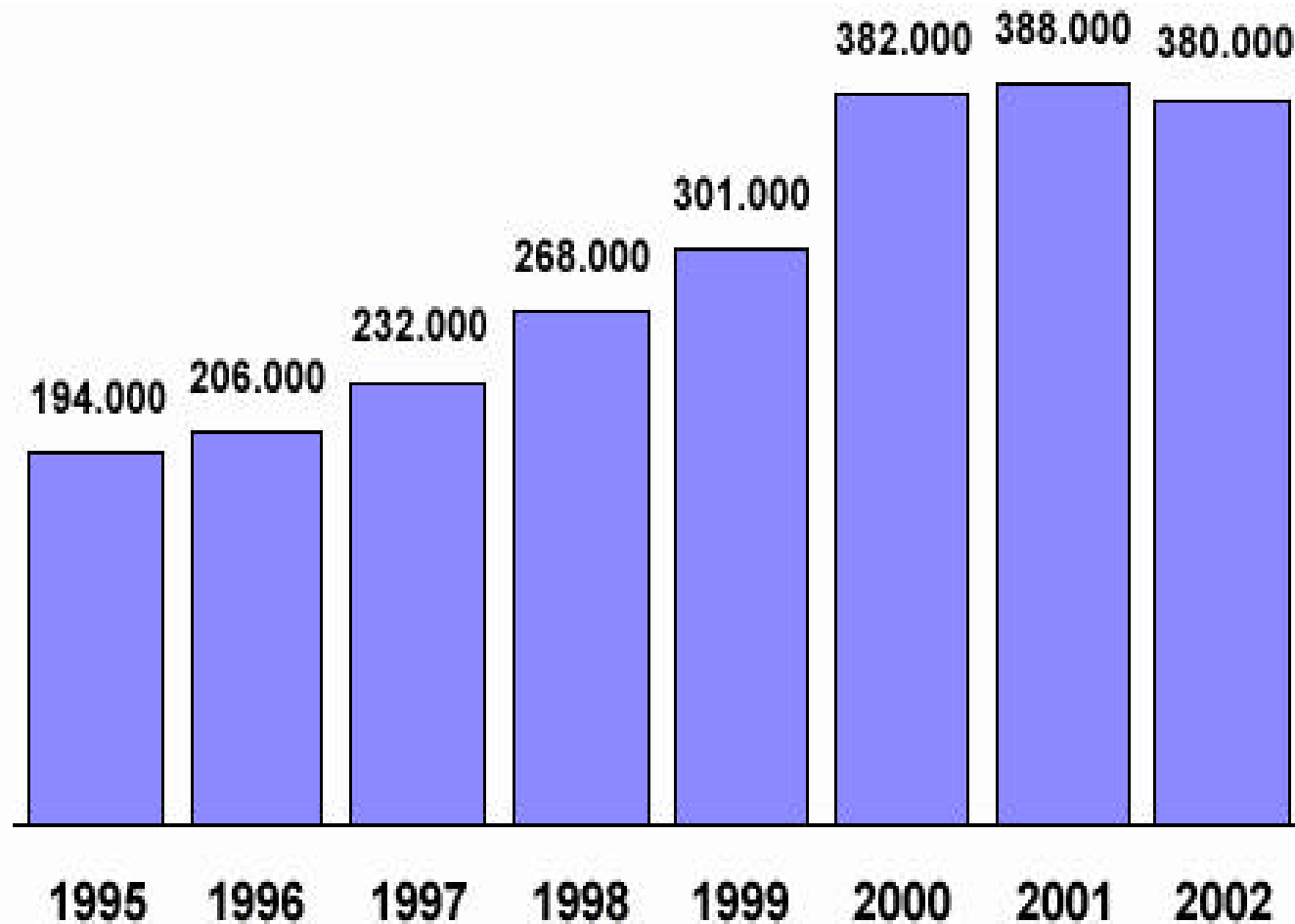
Konzernüberschüsse / -fehlbeträge DTAG 1997-2002



Beschäftigung TK-Markt (Dienstl.) Deutschland 1998-2002



Beschäftigung Software / IT-Dienstl. Deutschland 1995-2002



Beschäftigte ITK-Branche Deutschland 1995 / 2001 / 2002

ITK-Industrie	Beschäftigte		
	1995	2001	2002
Hersteller von Informationstechnik	233.645	414.049	402.247
Davon			
IT-Hardwarehersteller	39.645	26.049	22.247
Anbieter von Software u. Dienstleistungen	194.000	388.000	380.000
Hersteller von Kommunikationstechnik	301.291	326.249	311.900
Davon			
Hersteller Nachrichtentechnischer Geräte	55.291	79.249	72.900
Fernmeldedienste	246.000	247.000	239.000
Geschätzter Anteil d. Hersteller Elektronischer Bauelemente (Zulieferer)	20.000	38.000	35.000
insgesamt	554.936	778.298	749.147

Ursachen der Krise

- allgemeine wirtschaftliche Abschwächung
 - Kürzung ITK-Budgets, Verschiebung Investitionen
- Überschätzung Nachfrage
 - Überbesetzung Märkte
 - Übernahmehysterie
 - Überinvestitionen, Überkapazitäten – Bsp. Glasfaser: Angebot mal 500, Nachfrage mal 4 (1998-2001)
- Preisverfall wg. Hyperwettbewerb
- Ausbleiben der „Killer-Applikation“
- Sonderfaktoren
 - UMTS-Lizenzgebühren
 - Jahr 2000-Problem, Euro-Einführung
- Platzen der Börsenblase, Rückzug des „venture capitals“

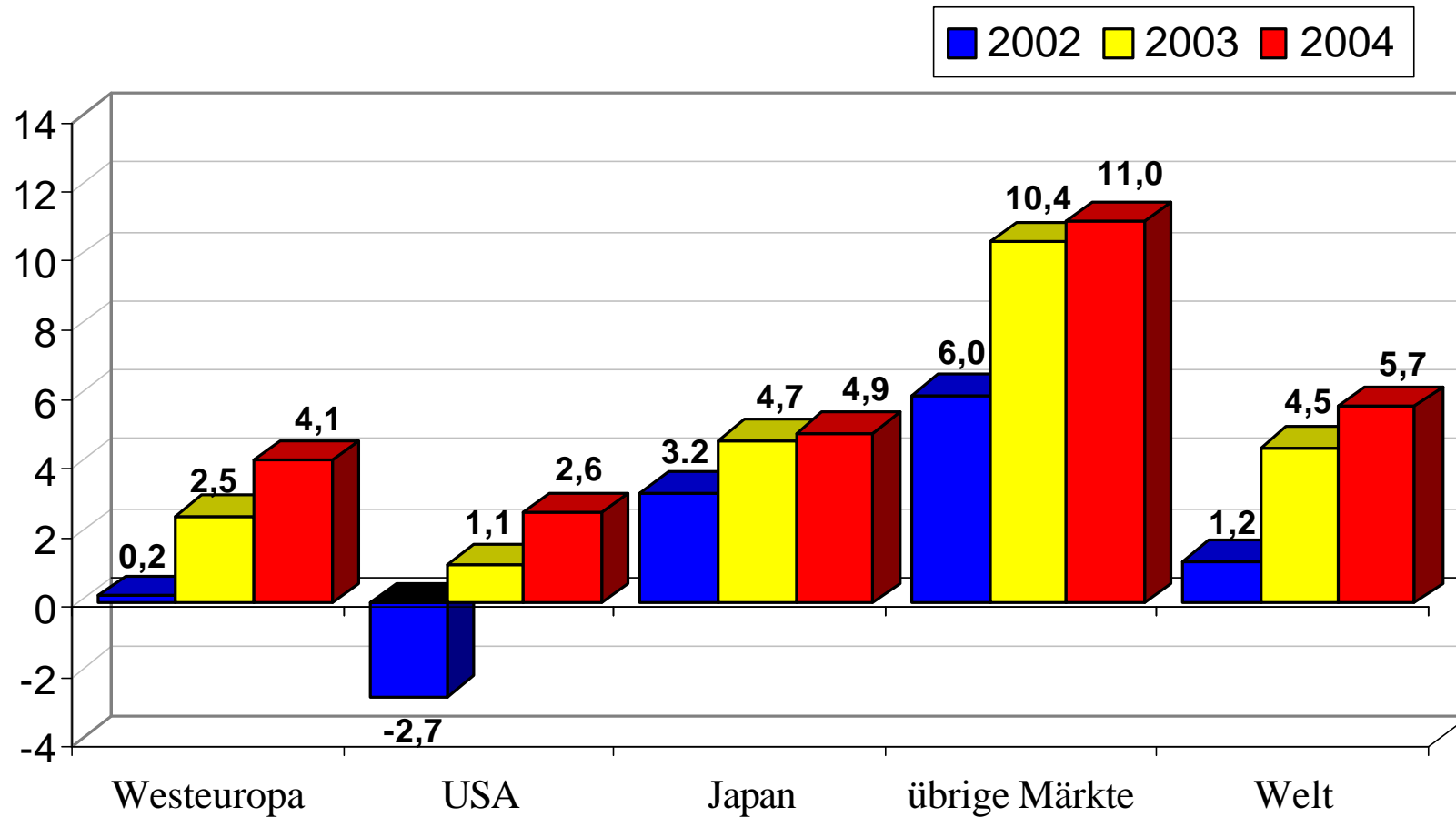
Reaktionen auf die Krise

- Entschuldung
- Kürzung von Investitionen (FuE)
- Konzentration auf „Kerngeschäft“
- Rückzug aus (Teil-)Märkten
- Unternehmensaufspaltungen
- Beteiligungsverkäufe
- Insolvenzverfahren
- Personalabbau

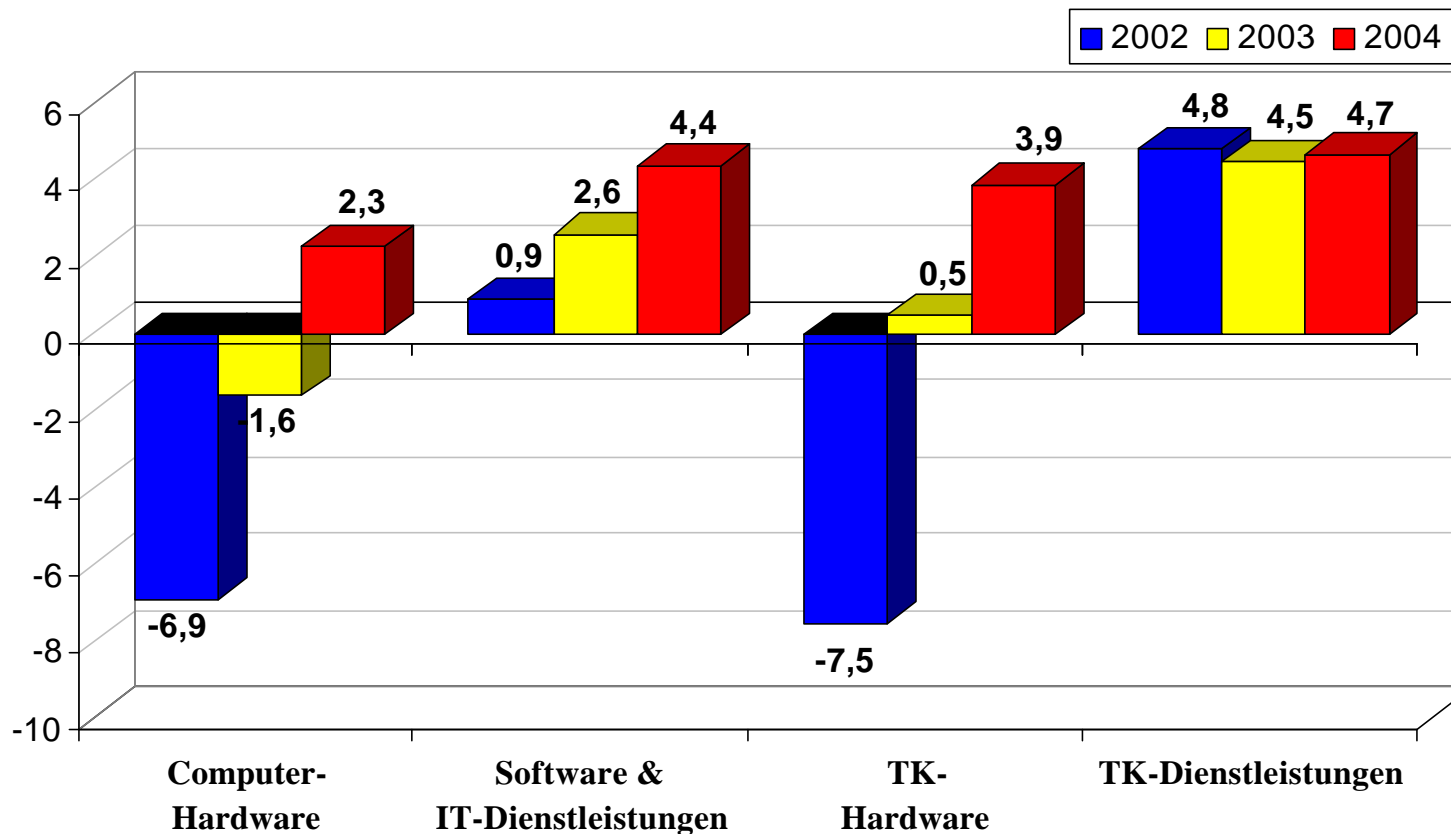
Krise ohne Ende?

- Untertreibung statt Übertreibung
- kein historischer Niedergang der Branche
 - langfristig gute Perspektiven
- Übergangscharakter der Krise
 - Rückkehr zur Normalität
- Marktberreinigung als Folge („shake out“)
- Auflösung des Investitionsstaus bei Anwendern
- Anzeichen für einen Umschwung
 - erste positive Unternehmensmeldungen 2003 – „Der ITK-Markt ist besser als sein Ruf“ (Computerwoche 04/04/03)
 - günstige Marktprognosen 2003 – ITK-Weltmarkt plus 4,5% (EITO)

Wachstumsraten ITK-Märkte Regionen 2002-2004



Wachstumsraten ITK-Märkte Westeuropa (Segmente) 2002-2004



Am Ende der Krise – Gewerkschaftliche Handlungsansätze

- Stabilisierung beschäftigungswirksamer Nachfrage
 - Innovationsoffensive – § 92a BetrVG? „runde Tische“?
 - politische Kampagnen – „Breitband für alle“? „E-Gov“?
- Beeinflussung von Quantität und Qualität des Arbeitskräfteangebots
 - (temporäre) Arbeitszeitverkürzungen – VW-Modell? Kurzarbeit? Sabbaticals?
 - Qualifizierungsinitiativen
- Verbesserung regulierungspolitischer Rahmenbedingungen
 - TKG-Novellierung – Beschäftigung als Regulierungsziel?
 - UMTS-Lizenzen – Änderung der Lizenzaufgaben?
- Flankierung beschäftigungsneutraler Anpassungskonzepte
 - Nutzung staatlicher Eigentümerpositionen – France Télécom als Beispiel?